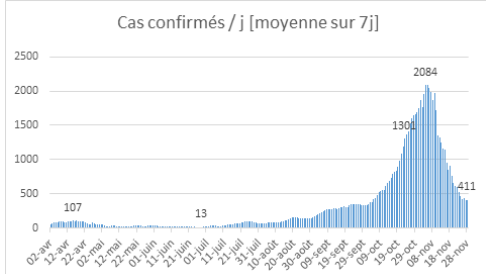


Les chiffres clés de l'épidémie de coronavirus en Pays de la Loire au 1^{er} décembre 2020



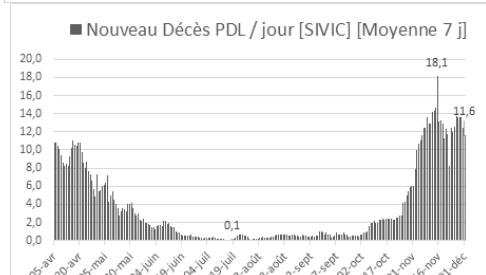
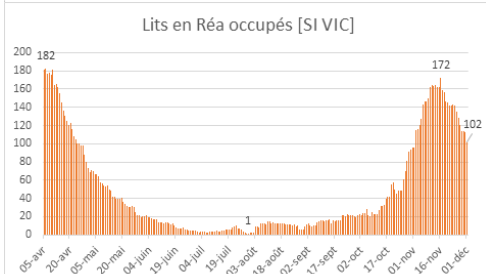
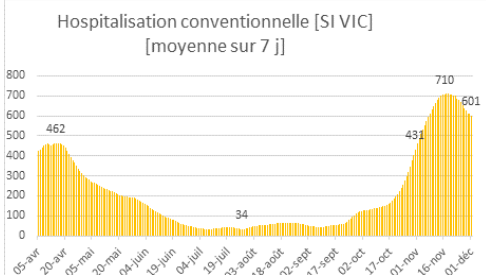
78 081 cas confirmés par un test positif
(sur un total de 1 275 978 tests réalisés en Pays de la Loire)
241 807 sujets contacts

13 176 * passages aux urgences (1 %**) pour suspicion de Covid-19

102 patients en réanimation,
dont 13 en provenance d'ARA

9 808 résidents d'EHPAD positifs à la Covid-19
456 résidents décédés en EHPAD

(En cours de consolidation, compte tenu du codage des diagnostics parfois réalisés à postériori - Source : Sursaud/Santé publique France, données disponibles jusque J-1)
* Données cumulées depuis le 24 février 2020
** Taux des passages pour la journée du 29 novembre 2020



COVID-19	Taux d'incidence*	
	Tous âges	65 ans et +
Nantes Métropole	55	69
CARENE St Nazaire	57	58
Angers Loire Métropole	77	100
Agglomération du Choletais	82	60
Laval Agglomération	68	75
Le Mans Métropole	90	116
La Roche-sur-Yon Agglomération	69	52

* Données SI-DEP du 28 novembre 2020

En savoir +
→ geodes.santepubliquefrance.fr

Retrouvez toutes les infos sur le COVID-19 en Pays de la Loire sur www.pays-de-la-loire.ars.sante.fr

et sur nos réseaux sociaux    

COVID-19	Cas testés positifs (depuis le 13 mai)**	Taux d'incidence des cas testés positifs sur 7 jours glissants /100 000 hab**		Taux de positivité sur les 7 derniers jours pour 100 tests**	Hospitalisations	Dont réanimations	Retours à Domicile*	Décès*
		Tous âges	65 ans et +					
Loire-Atlantique	29 675	56,2	65,8	7,1	277	29	1 584	349
Maine-et-Loire	19 456	78,4	90,1	8,9	237	38	1 395	300
Mayenne	7 299	102,8	163,8	10,2	108	9	500	105
Sarthe	11 147	94,8	134,4	9,6	239	12	919	160
Vendée	10 504	65,9	60,2	6,6	103	14	569	88
Pays de la Loire	78 081	72,2	89,2	8,1	964	102	4 967	1 002
France***	2 222 488	97,53	NC	10,86	28 258	3 751	162 281	52 731

* Données cumulées depuis le 24 février 2020

** Données SI-DEP du 28 novembre 2020 – Exploitation Santé publique France

Actuellement des difficultés ont été identifiées pour remonter les résultats de tests vers Santé Publique France qui ne peut pas produire une extraction avec des données exhaustives et consolidées. Ces difficultés sont en cours de résolution avec les acteurs concernés.

*** Données Santé Publique France et CNAM du 30 novembre 2020

Nos 6 axes stratégiques :

- Anticiper, veiller et disposer du « bon thermomètre » (indicateurs épidémiologiques et d'offre de soins en cinétique) suivi et analysé quotidiennement, pour agir « vite et de façon coordonnée » avec nos partenaires ;
- Dépister/tracer et isoler, pour casser les chaînes de transmission interpersonnelle (à titre préventif et/ou en réaction, si territoire, cluster ou lieu à risque) ;
- Prévenir (respecter et faire respecter les gestes barrières : se tenir à au moins un Mètre, se laver les Mains, porter un Masque chaque fois que nécessaire et aérer les espaces clos régulièrement) et prendre soins, notamment des personnes les plus vulnérables..., âgées, et/ou vivant avec un handicap et/ou précaires, et/ou avec comorbidités ;
- Préconiser des mesures d'ordre public, chaque fois que de besoin et contribuer à la réussite du reconfinement ;
- Gérer les situations d'urgence et être solidaires ;
- Communiquer, sensibiliser et engager des actions du « aller vers ».



➤ En cas de symptômes COVID-19 (fièvre, difficultés respiratoires, perte du goût et de l'odorat...) : contactez en priorité votre médecin traitant ou le médecin le plus proche de votre domicile. En cas de gravité ou d'urgence (ou si vous n'arrivez pas à trouver un médecin) : le Samu Centre 15
➤ Pour des informations d'ordre non médical : le 0800 130 000 Numéro vert national appel gratuit 7j/7 24h/24. Attention, cette plateforme téléphonique n'est pas habilitée à dispenser des conseils médicaux.