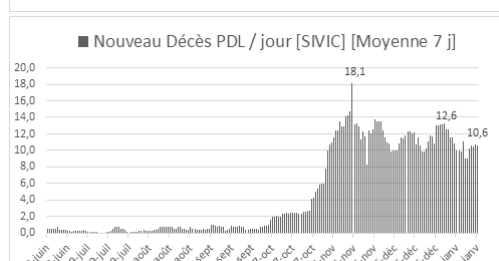
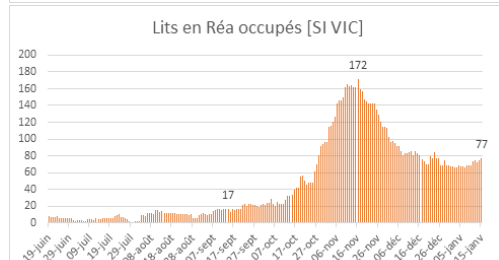
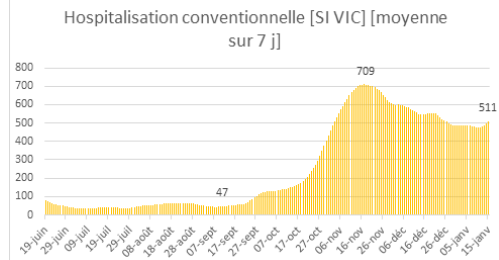
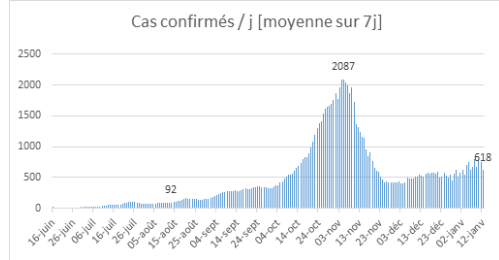


Les chiffres clés de l'épidémie de coronavirus en Pays de la Loire au 15 janvier 2021



**103 581 cas confirmés** par un test positif  
(sur un total de 1 854 371 intégrant les tests RT-PCR et les tests antigéniques réalisés en Pays de la Loire)  
**297 813 sujets contacts**  
**15 326 personnes vaccinées** en Pays de la Loire au 14 janvier  
**14 744\* passages aux urgences** (2%\*\*\*) pour suspicion de Covid-19  
**77 patients en réanimation,**  
**12 432 résidents d'EHPAD positifs** à la Covid-19  
**729 résidents décédés** en EHPAD

(En cours de consolidation, compte tenu du codage des diagnostics parfois réalisés à postériori - Source : Sursaud/Santé publique France, données disponibles jusque J-1)  
\* Données cumulées depuis le 24 février 2020  
\*\*Taux des passages pour la journée du 14 janvier 2021

COVID-19	Taux d'incidence*	
	Tous âges	65 ans et +
Nantes Métropole	104	95
CARENE St Nazaire	106	139
Angers Loire Métropole	122	157
Agglomération du Choletais	163	200
Laval Agglomération	78	62
Le Mans Métropole	64	98
La Roche-sur-Yon Agglomération	91	93

\* Données SI-DEP du 15 janvier 2021

En savoir +

→ [geodes.santepubliquefrance.fr](http://geodes.santepubliquefrance.fr)

Retrouvez toutes les infos sur le COVID-19 en Pays de la Loire sur [www.pays-de-la-loire.ars.sante.fr](http://www.pays-de-la-loire.ars.sante.fr)

et sur nos réseaux sociaux

COVID-19	Cas testés positifs (depuis le 13 mai)**	Taux d'incidence des cas testés positifs sur 7 jours glissants /100 000 hab**		Taux de positivité sur les 7 derniers jours pour 100 tests**	Hospitalisations	Dont réanimations	Retours à Domicile*	Décès*
		Tous âges	65 ans et +					
Loire-Atlantique	37 377	96,7	98,4	4,1	197	27	1 971	440
Maine-et-Loire	25 580	114,2	127,1	4,7	219	26	1 809	430
Mayenne	9 850	147,4	183,7	7,0	107	9	717	180
Sarthe	16 124	96,2	145,3	4,0	243	9	1 417	320
Vendée	14 650	123,1	130,4	4,0	108	6	779	139
<b>Pays de la Loire</b>	<b>103 581</b>	<b>109,2</b>	<b>126,1</b>	<b>4,4</b>	<b>874</b>	<b>77</b>	<b>6 693</b>	<b>1 509</b>
<b>France***</b>	<b>2 851 670</b>	<b>185,7</b>	<b>NC</b>	<b>6,52</b>	<b>25 017</b>	<b>2 726</b>	<b>206 802</b>	<b>69 313</b>

\* Données cumulées depuis le 24 février 2020

\*\*Données SI-DEP du 15 janvier 2021

\*\*\* Données Santé Publique France et CNAM du 14 janvier 2021

Nos 7 axes stratégiques :

- Anticiper, veiller et disposer du « bon thermomètre » (indicateurs épidémiologiques et d'offre de soins en cinétique) suivi et analysé quotidiennement, pour agir « vite et de façon coordonnée » avec nos partenaires ;
- Tester/alerter et protéger, pour casser les chaînes de transmission interpersonnelle (à titre préventif et/ou en réaction, si territoire, cluster ou lieu à risque) ;
- Prévenir (respecter et faire respecter les gestes barrières : se tenir à au moins un Mètre, se laver les Mains, porter un Masque chaque fois que nécessaire et Aérer les espaces clos, régulièrement) et prendre soin, notamment des personnes les plus vulnérables..., âgées, et/ou vivant avec un handicap et/ou précaires, et/ou avec comorbidités ;
- Préconiser aux autorités préfectorales des mesures d'ordre public, chaque fois que de besoin et contribuer à leur réussite ;
- Gérer les situations d'urgence et être solidaires ;
- Communiquer, sensibiliser et engager des actions du « aller vers » ;
- Déployer la stratégie vaccinale contre la Covid dans les territoires.



➤ En cas de symptômes COVID-19 (fièvre, difficultés respiratoires, perte du goût et de l'odorat...) : contactez en priorité votre médecin traitant ou le médecin le plus proche de votre domicile. En cas de gravité ou d'urgence (ou si vous n'arrivez pas à trouver un médecin) : le Samu Centre 15

➤ Pour des informations d'ordre non médical : le 0800 130 000 Numéro vert national appel gratuit 7j/7 24h/24. Attention, cette plateforme téléphonique n'est pas habilitée à dispenser des conseils médicaux.